



IJsland 2024  
Herfst

# IJSLAND HERFST 2024



## **IJsland, herfstkleuren**

In navolging op eerdere fotoreizen naar IJsland volgt in 2024 een reis in de herfst. We bezoeken fotogenieke plekken voor een combinatie van herfstkleuren en het landschap. Bruisende watervallen, lavavelden, gletsjers en kolkende rivieren. Met een busje gaan we op eigen gelegenheid op zoek. De nadruk ligt in het binnenland en de Zuidkust.

De kleuring van de vegetatie start in september en kan doorlopen tot in oktober. Het is erg afhankelijk wanneer de koude intreed. Komt er vorst en koude, dan is de verkleuring massaal en intens. Eind september is doorgaans een goede periode.

Belangrijk is het mooie het licht. En dat is er in de herfst. Dus op tijd je bed uit en er zijn wanneer het mooi is. Daarna doen we eventueel het ontbijt. We reizen op eigen gelegenheid en we verplaatsen ons met een busje waar plaats is voor 8 personen. Naast de herftkleuren is er kans op het magische Noorderlicht. Dat moet je een keer hebben gezien.

De reis organiseer ik samen met de IJslandspecialist. Zij regelen en boeken de reis die we samen gaan maken.

## **Op pad met Geurt Besselink**

Natuurfotograaf Geurt Besselink organiseert deze reis in samenwerking met de IJsland-specialist. Zij zijn ervaren in het organiseren van de reis en Geurt in de uitvoering ervan. Hij heeft IJsland al meer dan 16 maal bezocht in alle seizoenen. De eerste fotoreis die hij organiseerde was in 2009 en vele zijn daarna gevolgt. Winter, voorjaar, zomer, herfst en nu nog een keer in de herfst.

Zijn doel is zoveel als mogelijk op de juiste plekken te zijn als de omstandigheden daar goed zijn voor de fotografie. Daarom is het belangrijk dat je wat flexibel bent en passie hebt voor natuurfotografie. We kunnen bijvoorbeeld vroeg opstaan om met zonsopkomst op een mooie locatie te zijn, of wat later dineren omdat de kleuring van de zonsondergang lang mooi blijft.

## **Fotobegeleiding en beeldbespreking**

In het veld is er alle gelegenheid om vragen te stellen of begeleiding te vragen. Je ziet natuurlijk ook hoe anderen in het veld aan het werk zijn, daar leer je enorm veel van. In de avond hebben we, als er geen Noorderlicht is, de mogelijkheid om beelden te bespreken. En als er een beamer aanwezig is, maken we daar natuurlijk gebruik van. Is het weer goed, dan gaat de fotografie natuurlijk voor. Daarvoor komen we tenslotte. Mocht het zo zijn dat we niet voldoende toekomen aan het bespreken van het materiaal, dan plannen we na thuiskomst daar een middag-avond sessie voor in. Op de reunie is daar ook ruimte voor.





## **Dag 1 - dag 2 : Rhaunfossar & Thingvellir**

Op dag 1 vertrekken we met Icelandair vanaf Amsterdam Schiphol met een rechtstreekse vlucht naar Keflavik op IJsland. In de middag komen we aan en halen we de bus op. Daarna rijden we richting Rhaunfossar of bezoeken Gunnuhver Hot Springs.

De volgende ochtend kunnen fotograferen bij de Rhaunfossar en bezoeken daarna Thingvellir. Hier is de breuklijn tussen de continenten van Europa en Amerika goed zichtbaar.

Indien er tijd is bezoeken we de Bruarfoss



*Gunnuhver Hot Springs en Thingvellir*



*Rhaunfossar*







*Öxarárfoss en kleuren in Thingvellir*



## **Aurora borealis**

*Op heldere avonden zullen we regelmatig naar de sterren kijken om mogelijk het Noorderlicht waar te nemen. Wanneer en waar het zich laat zien is lastig te voorspellen, ondanks de vele APPjes die hiervoor beschikbaar zijn.*

*Het Noorderlicht begint soms als tijdens de schemering met groene lichtbanen die langs de horizon dansen, waarna ze plotseling de lucht in schieten alsof ze hebben afgesproken dat het lichtspektakel kan beginnen. Hebben we geluk, dan blijft het niet bij groen licht, maar nemen ook rood en geel hun deel in dit onvergetelijke lichtspektakel.*

*Het poollicht wordt veroorzaakt door de zonnewind. Deze zonnewind is vooral sterk bij uitbarstingen van plasmawolken op de zon, waarbij grote hoeveelheden geladen deeltjes het heelal ingeslingerd worden. Dan wordt het poollicht ook beter zichtbaar tot extreem veel sterker.*



*Noorderlicht boven het ijsmeer Jökulsárlón.*



*Het blijft een bijzonder gebeurtenis om het poollicht te fotograferen. Een paar handige tips zijn dan welkom.*

## Dag 3 - dag 4 : Hrauneyjar omgeving & Landmannalaugar

In Hrauneyjar verblijven we twee nachten. We hebben dan even de tijd. In de omgeving zijn uitgestrekte lavavelden en fraaie watervallen. Verder staat een bezoek aan Landmannalaugar op de planning. Voor degene die de drone mee neemt kan in de omgeving van Landmannalaugar kleurrijke en abstracte opnamen maken.








*Onderweg naar Landmannalaugar (Hnauapollur)*





*Kleurrijke luchtbeelden in het binnenland / Landmannalaugar*







## Dag 5 en 6 Skaftafell en omgeving

Een lange rit naar Skaftafell met onderweg diverse stops bij Vik, kleurende berken groen bemoste lavavelden met rood kleurende bosbes.

We kunnen een wandeling maken naar de Svartifoss en uitkijken op de gletsjers.




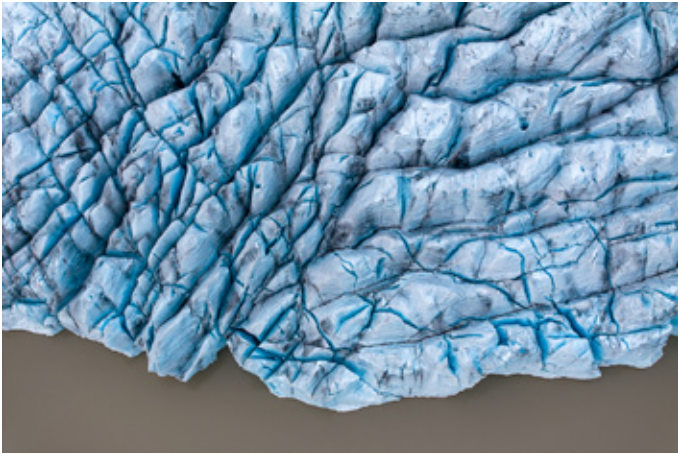




*Svartifoss*

*Het plateau van nationaal park Skaftafell geeft uitzicht op gletsjers en watervallen.*





*Sfeer impressie van Skaftafell.*









*Droneopname van Fjallsjökull*



Wilde zwanen tijdens zonsopkomst.




## Dag 7 en 8 IJsmeer - Jokulsarlon

We schuiven op naar het Oosten en bezoeken het ijsmeer en omgeving. Hier zijn wellicht minder herfstkleuren maar fotografisch zeker de mooiste waard.

We doen een dagstrip nog verder naar het Oosten en gaan fotograferen bij Hofn.

Wellicht is er een optie om een excursie naar een ijsgrot te boeken.









Langs de Zuidkust: rendieren en kleuren bij de Haoldukvisl gletsjer.







We bezoeken Stokksnes bij Hofn.  
Een fotogenieke plek met een  
prachtige stranden, duintjes en  
stijle bergen.

## **Dag 9 en 10 Terug rijden naar Reykjavik en vliegen naar huis**

We reizen terug via de Zuidkust naar Vogar. Onderweg zijn er nog veel onderwerpen te fotograferen.

De laatste nacht brengen we door in Vogar waarna we op dag 10 het vliegtuig nemen naar huis.









Mooie waterval in het binnenland.

## **Accommodaties**

We gaan met een kleine groep, met in totaal 8 personen.

De accommodaties zullen eenvoudig van aard zijn, dus geen luxe hotels, maar eenvoudige hotels en guesthouses in de toeristenklasse veelal op het platteland i.v.m. kans op noorderlicht (geen slaapzakaccommodaties die vaak teveel van de nodige nachtrust vergen). We hebben 2persoonskamer met eigen faciliteiten. Ontbijt is inbegrepen.

## **Prijs**

Prijs € 2975 ,- euro bij 8 personen, op basis van 2 persoonskamers. De prijs is inclusief vlucht, ontbijt, vervoer in een 4 x 4 bus met trailer, fotobegeleiding en accommodatie. De prijs is exclusief: brandstof voor de bus, overige maaltijden en persoonlijke uitgaven/dranken.

Bijdrage voor de brandstof is ongeveer € 75,-.

Vlucht is met Icelandair met alle luchthavenbelastingen en -toeslagen, ticketingfee, stoelreservering, 10kg hand- en 23kg ruimbagage.

**Data:** 25 september t/m 4 oktober 2024.

Je geeft je op bij Geurt. De boeking en betaling wordt gefaciliteerd door de IJslandspecialist.







## **Heb je zin om mee te gaan ?**

*Stuur een email naar Geurt.*

*Zodra de groep is volgeboekt ontvang je een uitnodiging  
voor een kennismakingsbijeenkomst.*

*Tot ziens in IJsland!*

*Geurt Besselink*

Fotografie Geurt Besselink / [www.geurtbesselink.nl](http://www.geurtbesselink.nl)  
email: [geurtbesselink@icloud.com](mailto:geurtbesselink@icloud.com)